



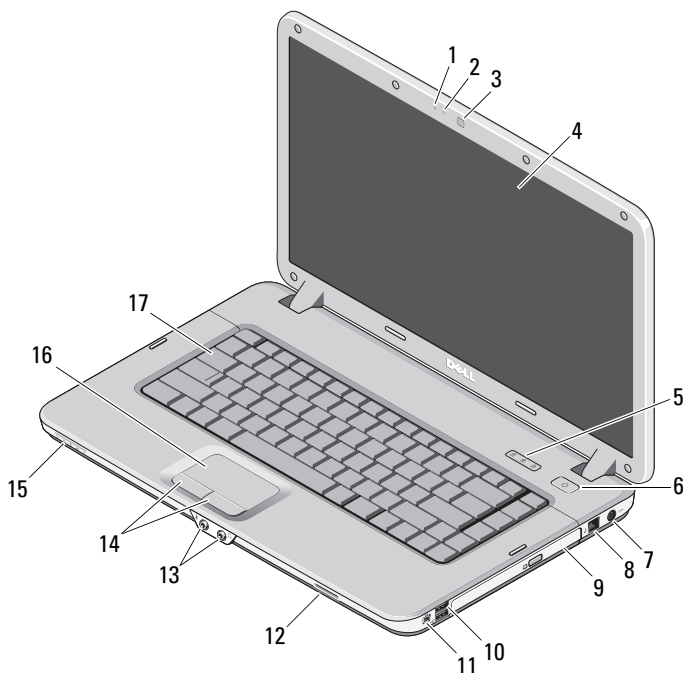
Sobre Advertências

 **ADVERTÊNCIA:** uma ADVERTÊNCIA indica um potencial de danos à propriedade, de lesões corporais ou mesmo de morte.

Dell™ Vostro™ 1014/1015

Folha de especificações técnicas, configuração e recursos

Vista frontal



Novembro de 2010

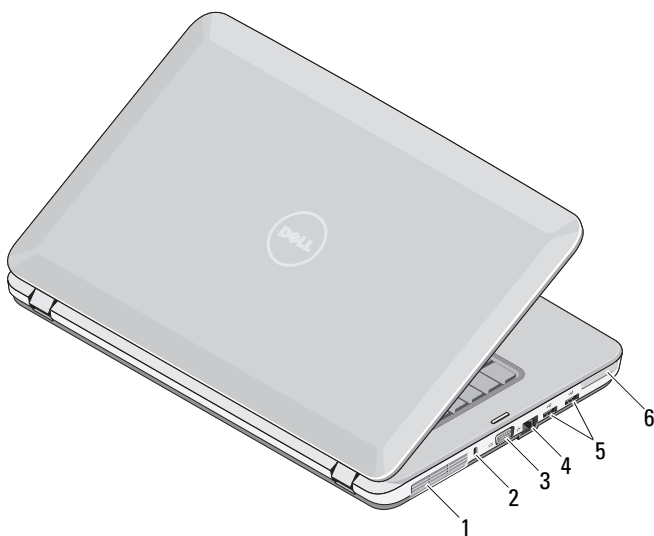


0C405TA02

Modelos: PP38L e PP37L


- | | | | |
|----|----------------------------|----|---------------------------|
| 1 | microfone (opcional) | 2 | luz da câmera (opcional) |
| 3 | câmera (opcional) | 4 | tela |
| 5 | luzes de status do teclado | 6 | botão liga/desliga |
| 7 | conector do adaptador CA | 8 | conector do fone |
| 9 | unidade ótica | 10 | conectores USB (2) |
| 11 | conector IEEE 1394 | 12 | slot do cartão de memória |
| 13 | conectores de áudio (2) | 14 | botões do touch pad (2) |
| 15 | lentes indicadoras | 16 | touch pad |
| 17 | teclado | | |


Vista traseira





- | | | | |
|---|-------------------------|---|---------------------------|
| 1 | aberturas de ventilação | 2 | slot de fixação |
| 3 | conector VGA | 4 | conector de rede |
| 5 | conectores USB (2) | 6 | slot da placa ExpressCard |

Configuração rápida

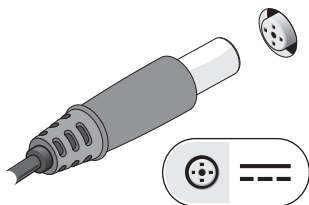
 **ADVERTÊNCIA:** Antes de começar qualquer procedimento descrito nesta seção, leia as informações de segurança fornecidas com o computador. Para obter informações sobre as melhores práticas, consulte www.dell.com/regulatory_compliance (em inglês).

 **ADVERTÊNCIA:** O adaptador de energia (AC) funciona com tomadas elétricas do mundo todo. No entanto, os conectores de energia e os filtros de linha variam de país para país. O uso de um cabo incompatível ou uma conexão incorreta do filtro de linha ou da tomada elétrica poderá causar incêndio ou danos ao equipamento.

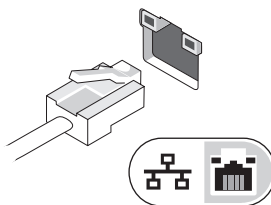
 **AVISO:** Ao desconectar o cabo do adaptador CA do computador, segure-o pelo conector, e não pelo fio, e puxe-o com firmeza, mas com cuidado para não danificá-lo. Quando você enrolar o cabo do adaptador CA, certifique-se de seguir o ângulo do conector no adaptador CA para evitar danificar o cabo.

 **NOTA:** Alguns dispositivos podem não estar incluídos se você não tiver feito o pedido deles.

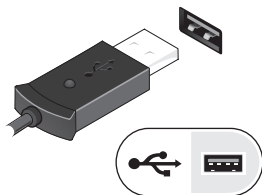
1 Conecte o adaptador CA ao respectivo conector no computador e à tomada elétrica.



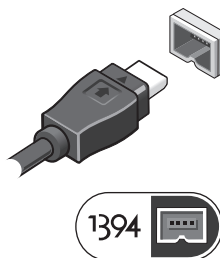
2 Conecte o cabo de rede (opcional).



3 Conecte os dispositivos USB, como mouse e teclado (opcional).




4 Conecte os dispositivos IEEE 1394, como um DVD player (opcional)




5 Abra a tela do computador e pressione o botão liga/desliga para ligar o computador.



 **NOTA:** É recomendável que você ligue e desligue o computador pelo menos uma vez antes de instalar qualquer placa ou de conectar o computador a um dispositivo de acoplamento ou a outro dispositivo externo, como uma impressora.

Especificações

 **NOTA:** As ofertas podem variar de acordo com a região. As especificações a seguir são apenas as exigidas por lei, a serem fornecidas com o computador. Para obter mais informações sobre a configuração do computador, clique em **Iniciar** → **Ajuda e suporte** e selecione a opção de ver informações sobre o computador.

Informações do sistema

Chipset Intel® GM45

Processador

Processador

- Intel Core™ 2 Duo
- Intel Celeron® (Socket P)

Vídeo

Tipo de vídeo integrado na placa de sistema, acelerado por hardware

Barramento de dados vídeo integrado

Controlador de vídeo Intel GM45

Memória de vídeo placa gráfica integrada

Memória do sistema Tecnologia de memória de vídeo dinâmica (DVMT)

1 GB – 512 MB

2 GB – 782 MB

3 GB – 1294 MB

4 GB – 1550 MB

NOTA: A DVMT responde dinamicamente aos requisitos do sistema e às necessidades dos aplicativos ao alocar a maior quantidade de memória para gráficos balanceados e desempenho do sistema.

Memória

Conector do módulo de memória	Dois slots DIMM
Capacidade do módulo de memória	1 GB ou 2 GB
Tipo de memória:	DDR2/DDR3 800 MHz
Mínimo de memória	1 GB
Máximo de memória	4 GB

Bateria

Tipo	bateria de íons de lítio "inteligente" de 4 células ou 6 células
Dimensões:	
Profundidade	53,39 mm (2,10 polegadas)
Altura	20,44 mm (0,8 polegadas)
Largura	206,44 mm (8,12 polegadas)
Voltage:	
4 células	14,8 V
6 células	11,1 V
Faixa de temperatura:	
Operação	5 °C a 35 °C (41 °F a 95 °F)
Armazenagem	-20 °C a 65 °C (-4 °F a 149 °F)
Bateria de célula tipo moeda	CR2032

Adaptador de energia (AC)

Tipo	65 W
Tensão de entrada	100 a 240 VCA
Corrente de entrada (máxima)	1,50 A
Frequência de entrada	50 a 60 Hz
Corrente de saída:	
65 W	3,34 A (contínua)
Tensão nominal de saída	19,50 VDC (+/- 1,0 VDC)

Adaptador de energia (AC) (continuação)

Faixa de temperatura:

Operação	5 °C a 35 °C (41 °F a 95 °F)
Armazenagem	-40 °C a 65 °C (-40 °F a 149 °F)

Dimensões:

Altura	28,20 mm (1,11 polegadas)
Largura	57,90 mm (2,28 polegadas)
Profundidade	137,2 mm (5,40 polegadas)

Características físicas

Altura:

Vostro 1014	25,00 mm – 35,60 mm (0,98 polegadas – 1,40 polegadas)
Vostro 1015	26,50 mm – 36,80 mm (1,04 polegadas – 1,45 polegadas)

Largura:

Vostro 1014	340 mm (13,38 polegadas)
Vostro 1015	376 mm (14,80 polegadas)

Profundidade:

Vostro 1014	242,5 mm (9,54 polegadas)
Vostro 1015	247,9 mm (9,75 polegadas)

Peso

mínimo de 2,30 kg (5,07 lb) com uma bateria de 6 células
máximo de 2,50 kg (5,51 lb) com uma bateria de 6 células

Requisitos ambientais

Faixa de temperatura

Operação	5 °C a 35 °C (41 °F a 95 °F)
Armazenagem	-40 °C a 65 °C (-40 °F a 149 °F)

Umidade relativa (máxima)

Operação	10% a 90% (sem condensação)
Armazenagem	5% a 95% (sem condensação)

Como encontrar mais informações e recursos

Consulte os documentos de segurança e regulamentação fornecidos com o seu computador e também o site de conformidade normativa em www.dell.com/regulatory_compliance para obter mais informações sobre:

- Práticas de segurança recomendadas
- Garantia
- Termos e condições
- Certificação de normalização
- Ergonomia
- Contrato de licença para o usuário final

**As informações neste documento estão sujeitas a alteração sem aviso prévio.
© 2009–2010 Dell Inc. Todos os direitos reservados. Impresso nos EUA.**

É terminantemente proibida qualquer forma de reprodução deste material sem a permissão por escrito da Dell Inc.

As marcas comerciais mencionadas neste texto: *Dell*, o logotipo da *DELL* e *Vostro* são marcas comerciais da Dell Inc.; *Intel* e *Celeron* são marcas comerciais registradas e *Core* é uma marca comercial da Intel Corporation nos Estados Unidos e em outros países.

Outros nomes e marcas comerciais podem ser usados neste documento como referência às entidades que reivindicam essas marcas e nomes ou a seus produtos. A Dell Inc. declara que não tem qualquer interesse de propriedade sobre marcas e nomes comerciais que não sejam os seus próprios.

